


Wały zgryzowe



Gotowe, woskowe wały zgryzowe w formie belek i łuków o różnych twardościach.



Dolne powierzchnie wałów są specjalnie wyprofilowane do płyt protez.



Wały w belkach średnie-czerwone
104 szt.
14x8x140 mm
REF 430 0023 0



średnie-czerwone góra/dół
74 szt.
REF 430 0022 0
średnie-czerwone góra
74 szt.
REF 430 0020 0



twarde-żółte góra/dół
74 szt.
REF 430 0017 0
twarde-żółte góra
74 szt.
REF 430 0015 0
twarde-żółte dół
74 szt.
REF 430 0016 0



miękkie-różowe
104 szt.
14x8x140 mm
REF 430 0028 0



miękkie-różowe góra/dół
74 szt.
REF 430 0027 0
miękkie-różowe góra
74 szt.
REF 430 0025 0
miękkie-różowe dół
74 szt.
REF 430 0026 0



bardzo twarde-białe góra/dół
74 szt.
REF 430 0012 0
bardzo twarde-białe góra
74 szt.
REF 430 0010 0
bardzo twarde-białe dół
74 szt.
REF 430 0011 0



twarde-żółte
104 szt.
14x8x140 mm
REF 430 0018 0



bardzo twarde-białe
104 szt.
14x8x140 mm
REF 430 0013 0

Znakomicie sprawdzają się również w protezach częściowych.



1 Przygotowany model do zamontowania woskowych wałów zgryzowych.



2 Wyprofilowanie dolnej części wałów ułatwia dopasowanie do płyty protezy.



3 Wały zgryzowe można łatwo skrócić nożykiem do wosku.



4 Woskowe wały łatwo dopasowują się do płyty protezy.



5 Szybkie połączenie woskowych wałów z płytą protezy.




6 Wysoka stabilność i dokładne opracowanie wałów to dobra baza rejestracji zgryzu.


Wosk do ustawek



Szybkie i łatwe ustawianie zębów bez potrzeby rozgrzewania wosku.



Wosk do ustawek różowy 220 g REF 430 0157 4



Wosk do ustawek różowy 220 g REF 430 0152 0



Wosk do ustawek różowy 220 g REF 430 0151 0



Trzy różne rozmiary wosku umożliwiają ich indywidualne dopasowanie do warunków.



Wosk dzięki swojej konsystencji daje się łatwo opracowywać, bez rozgrzewania.

Zestaw:

wosków do ustawek różowy, 220 g 3 rozmiary REF 430 0149 0



Łatwo adaptuje się do płyt protez z wosku i tworzywa sztucznych.



Przy rozgrzewaniu wosk do ustawek nie traci kształtu, oraz nie splywa.



Dzięki swojej plastyczności i kleistości przytrzymuje zęby przed zawoskowaniem.



Umożliwia łatwe korygowanie ustawienia zębów sztucznych przy modelowaniu protez.

Różowy wosk modelowy w płytkach



Dwie grubości płytek i trzy różne konsystencje wosku umożliwiają każdemu technikowi indywidualny wybór.

grub.pł.1,25 mm
75 x 150 x 1,25 mm

miękki REF 430 0164 3
średni REF 430 0164 2
twardy REF 430 0164 1

grub.pł.1,50 mm
75 x 150 x 1,5 mm

miękki REF 430 0164 6
średni REF 430 0164 5
twardy

Zastosowanie w protezach ruchomych.

Różowy wosk modelowy w płytkach.



1 Idealny na płytę protez dzięki wysokiej stabilności i wytrzymałości wosku.



2 Umożliwia łatwe i szybkie ustawianie zębów.



3 Praktyczne i szybkie wykonanie wałów zwarcowych z płytek woskowych.



4 Płytki nadają się do blokowania podcieni przy wykonywaniu łyżek indywidualnych.



5 Po wielu przymiarkach wosk zachowuje swoją stabilność gwarantując właściwą jakość protez.

Podniebienia woskowe



Więcej jakości, funkcji i estetyki w protezach.
Gotowe anatomicznie wymodelowane podniebienia woskowe można dopasować do każdej sytuacji.



Zestaw podniebień
po 25 szt.:
0,5 mm A, B

1,5 mm A, B
razem 120 szt.
REF 430 0218 0



Użycie gotowych podniebień w protezach znacznie skraca czas ich modelowania.



Należy wyciąć płytę podniebienną z różowego wosku lub tworzywa.




Na jej miejsce wprowadzić podniebienie woskowe i przyciskając palcami szczelnie zaadoptować ją do modelu.



Cienkim modelarzem połączyć płytę z woskowymi częściami protezy.



Uzyskane naturalne podniebienie w protezie z właściwą odbudową estetyki i funkcji.



rozm A

— 0,5 mm 100 szt. **REF 430 0214 A**
— 1,5 mm 60 szt. **REF 430 0211 A**



rozm B

— 0,5 mm 110 szt. **REF 430 0215 B**
— 1,5 mm 70 szt. **REF 430 0212 B**