

Estetyczne licówki woskowe



Estetyczne licówki woskowe

Prefabrykowane elementy woskowe do szybkiego wykonywania prac diagnostycznych. Naturalny kolor jest warunkiem właściwej estetyki.

Zestaw

240-cz.:
Licówki woskowe
(24 kształty po
10 licówek)
REF C13 2401 0

Life-beżowy wosk modelowy



Wosk w dwóch konsystencjach i kolorze zęba dla właściwej wizualizacji estetycznej.

Life-beżowy wosk modelowy

25 g
kolor zęba, średni REF 510 0080 0
kolor zęba, twardy REF 510 0081 0

100 g
kolor zęba, średni REF 510 0079 0
kolor zęba, twardy REF 510 0078 0



Możliwość punkowego nanoszenia wosku znacznie zwiększa precyzję pracy.



beauty setup




Do systemu licującego visio.lign przeznaczone są woski w naturalnych kolorach A-D. Pozwala to już przy przymiarce ustawienia licówek otrzymać właściwą estetykę.

beauty setup

jasny, 25 g
REF 430 0030 0

ciemny, 25 g
REF 430 0031 0



Licówkę pokrywa się woskiem od strony wewnętrznej i ustawia na wale woskowym.



Następnie licówkę należy obmodelować różowym woskiem.


Wosk do ustawek



Szybkie i łatwe ustawianie zębów bez potrzeby rozgrzewania wosku.



Wosk do ustawek różowy 220 g
REF 430 0157 4



Wosk do ustawek różowy 220 g
REF 430 0152 0



Wosk do ustawek różowy 220 g
REF 430 0151 0



Trzy różne rozmiary wosku umożliwiają ich indywidualne dopasowanie do warunków.



Wosk dzięki swojej konsystencji daje się łatwo opracowywać, bez rozgrzewania.

Zestaw

wosków do ustawek rosa, 220 g:
3 rozmiary
REF 430 0149 0



Łatwo adaptuje się do płyt protez z wosku i tworzy sztucznych.



Przy rozgrzewaniu wosk do ustawek nie traci kształtu, oraz nie spływa.



Dzięki swojej plastyczności i kleistości przytrzymuje zęby przed zawoskowaniem.




Umożliwia łatwe korygowanie ustawienia zębów sztucznych przy modelowaniu protez.

Różowy wosk modelowy w płytkach




Dwie grubości płytek i trzy różne konsystencje wosku umożliwiają każdemu technikowi indywidualny wybór:

grub. pł. 1,25 mm
opk. 1000 g
75 x 150 x 1,25 mm
miękki, różowy
średni, różowy
twardy, różowy



REF 430 0164 3
REF 430 0164 2
REF 430 0164 1

grub. pł. 1,50 mm
opk. 1000 g
75 x 150 x 1,5 mm
miękki, różowy
średni, różowy
twardy, różowy



REF 430 0164 6
REF 430 0164 5
REF 430 0164 4

Zastosowanie w protezach całkowitych i częściowych.

Różowy wosk modelowy w płytkach.



Idealny na płyty protez dzięki wysokiej stabilności i wytrzymałości wosku.



Umożliwia łatwe i szybkie ustawianie zębów.



Praktyczne i szybkie wykonanie wałów zwarciowych z płytek woskowych.



Płytki nadają się do blokowania podcieni przy wykonywaniu tyłek indywidualnych.



Po wielu przymiarkach wosk zachowuje swoją stabilność gwarantując właściwą jakość protez.