


# Rozmiary implantów SKY

## narrowSKY 3.5 N

### 3.5 N



|               |              |
|---------------|--------------|
| Długość 10 mm | REF nSKY3510 |
| Długość 12 mm | REF nSKY3512 |
| Długość 14 mm | REF nSKY3514 |
| Długość 16 mm | REF nSKY3516 |

## Śruba zamykająca dla implantów narrowSKY

### 3.5 N



Średnica śruby zamykającej jest idealnie dopasowana do średnicy implantu.

## blueSKY

### 3.5



|               |               |
|---------------|---------------|
| Długość 10 mm | REF bSKY 3510 |
| Długość 12 mm | REF bSKY 3512 |
| Długość 14 mm | REF bSKY 3514 |
| Długość 16 mm | REF bSKY 3516 |

### 4.0



|               |               |
|---------------|---------------|
| Długość 8 mm  | REF bSKY 4008 |
| Długość 10 mm | REF bSKY 4010 |
| Długość 12 mm | REF bSKY 4012 |
| Długość 14 mm | REF bSKY 4014 |
| Długość 16 mm | REF bSKY 4016 |


## SKY classic

### 3.5



|               |              |
|---------------|--------------|
| Długość 10 mm | REF kSKY3510 |
| Długość 12 mm | REF kSKY3512 |
| Długość 14 mm | REF kSKY3514 |
| Długość 16 mm | REF kSKY3516 |

### 4.0




|               |              |
|---------------|--------------|
| Długość 8 mm  | REF kSKY4008 |
| Długość 10 mm | REF kSKY4010 |
| Długość 12 mm | REF kSKY4012 |
| Długość 14 mm | REF kSKY4014 |
| Długość 16 mm | REF kSKY4016 |

**4.5**



|               |               |
|---------------|---------------|
| Długość 8 mm  | REF bSKY 4508 |
| Długość 10 mm | REF bSKY 4510 |
| Długość 12 mm | REF bSKY 4512 |
| Długość 14 mm | REF bSKY 4514 |

**5.5**



|               |               |
|---------------|---------------|
| Długość 8 mm  | REF bSKY 5508 |
| Długość 10 mm | REF bSKY 5510 |
| Długość 12 mm | REF bSKY 5512 |

**Śruby zamykające implantów dla blueSKY i SKY classic**

**4.5**




|               |              |
|---------------|--------------|
| Długość 8 mm  | REF kSKY4508 |
| Długość 10 mm | REF kSKY4510 |
| Długość 12 mm | REF kSKY4512 |
| Długość 14 mm | REF kSKY4514 |

3.5

4.0

4.5

5.5



Średnica śruby zamykającej jest idealnie dopasowana do średnicy implantu.